

**Assistance
Formation et
Conseils aux
Entreprises**

**La maîtrise
de la sécurité
en totale sérénité !**

NOS AGREMENTS :

PAR AFAQ-AFNOR : CERTIFICAT K-1671
 TESTEUR **CACES®** R372m - ENGIN
 TESTEUR **CACES®** R386 - PEMP
 TESTEUR **CACES®** R389 - CHARIOTS
 TESTEUR **CACES®** R377m - GRUES A TOUR
 TESTEUR **CACES®** R383m - GRUES MOBILES
 TESTEUR **CACES®** R390 - GRUES AUXILIAIRES

PAR LA CRAM-AM ET CRAM NORD-EST
 TESTEUR **CAUS** NT N°30 - PONTS ROULANTS
 FORMATION/EVALUATION EN ECHAFAUDAGE :
 MONTEURS, UTILISATEURS ET CHARGES DE
 RECEPTION

PAR LES DRTEFP DU NORD PAS DE CALAIS ET
 DE LORRAINE
**TITRES PROFESSIONNELS DE
 CONDUCTEURS(TRICES) DE GRUES A TOUR ET DE
 GRUES MOBILES**

AFCE EST

Pôle Industriel
 Rue du Malambas
 57 280 HAUCONCOURT
 Tél. : 03 87 51 62 62
 Fax : 03 87 80 13 64
 E-Mail : afce-est@afce.fr

AFCE MIDI PYRENEES

Z.I. de Bressols
 425 B Impasse Umberti
 82 710 BRESSOLS
 Tél. : 05 63 26 00 01
 Fax : 05 63 26 00 02
 E-Mail : afce-midipyrenees@afce.fr

AFCE NORD

101 bis rue des 80 Fusillés
 BP 40126 OIGNIES
 62 212 CARVIN Cedex
 Tél. : 03 21 79 90 00
 Fax : 03 21 79 90 70
 E-Mail : afce-nord@afce.fr



AFCE OCEAN INDIEN

16 rue Claude Chappe
 ZAC Développement 2000
 97 420 LE PORT
 Tél. : 02 62 55 15 09
 Fax : 02 62 55 15 65
 E-Mail : afce-oi@afce.fr






AFCE RHONE ALPES

Route de Vaux
 BP 60 007
 01 151 LAGNIEU Cedex
 Tél. : 04 74 35 90 90
 Fax : 04 74 35 90 91
 E-Mail : afce-rhonealpes@afce.fr

Site web : www.afce.fr



AIDE AU RECENSEMENT DES BESOINS EN FORMATION CHARIOT AUTOMOTEUR

Niveau de compétence avant entrée en Formation (Renseigner)						
Entreprise :	Débutant (Pas de conduite ou inférieur à quelques heures par mois)	Expérimenté (Conduite plus que 35 heures par mois)	Très expérimenté (Conduite quotidienne)	Dernière date de conduite de l'engin	Entreprise dans laquelle s'est fait la conduite	Capacité d'apprentissage (B pour Bonne, TB pour très bonne, M pour Moyenne)
Adresse :						
Tel :						
Fax :						
E-mail :						
Contact :						
Catégorie 1 : Transpalettes 	Nbre de pers :	Nbre de pers :	Nbre de pers :			
Catégorie 2 : à Chariot porteur < 6T 	Nbre de pers :	Nbre de pers :	Nbre de pers :			
Catégorie 3 : en porte à faux < 6T 	Nbre de pers :	Nbre de pers :	Nbre de pers :			
Catégorie 4 : en porte à faux > 6 T 	Nbre de pers :	Nbre de pers :	Nbre de pers :			
Catégorie 5 : à mât rétractable 	Nbre de pers :	Nbre de pers :	Nbre de pers :			
Catégorie 6 : Non utilisés en production Déplacement, chargement, transfert des chariots sans activité de production (porte engin), maintenance, essais.	Nbre de pers :	Nbre de pers :	Nbre de pers :			